ИННОВАЦИОННЫЙ СОСУДИСТЫЙ ЦЕНТР

ОТЧЕТ

о работе отделения рентгенхирургических методов диагностики и лечения

ООО «Клиника инновационной хирургии»

За 2020 год.

Деркач В.В., - зав. отделением РХМДиЛ ООО «Клиника инновационной хирургии»
Калитко И.М. – генеральный директор и ведущий сосудистый хирург ООО «Клиника инновационной хирургии»

ИННОВАЦИОННЫЙ СОСУДИСТЫЙ ЦЕНТР

Адрес: МО, г.Клин, ул. Спортивная д. 9, корп 4.
Тел. 8(496)249-93-11,
сайт www.angioclinic.ru
Зав. отделением Деркач Владислав Валерьевич.
Тел. +7(929)544-12-02,
e-mail derkach@angioclinic.ru.

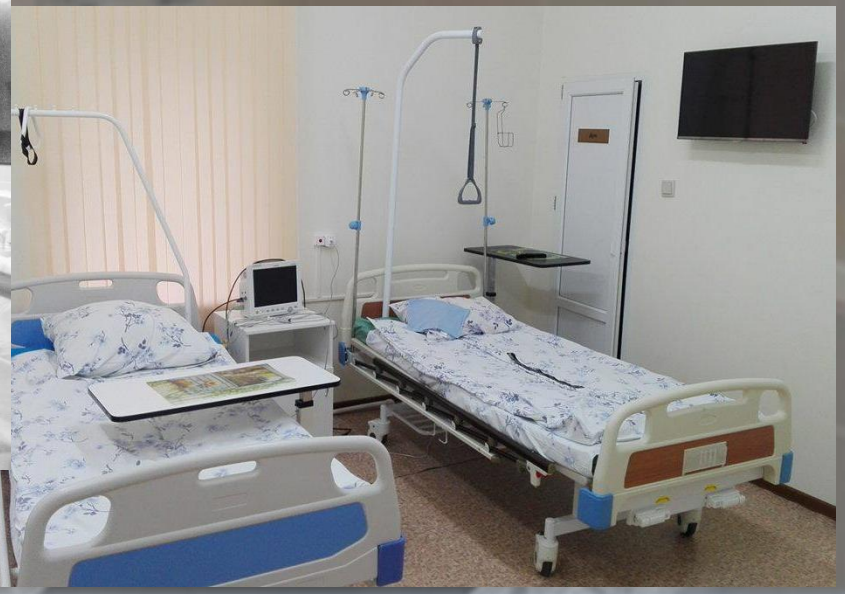

ИННОВАЦИОННЫЙ СОСУДИСТЫЙ ЦЕНТР

Отделение рентгенхирургических методов диагностики и лечение образовано на базе ООО «Клиника инновационной хирургии» в отдельностоящем здании в центре города Клин. Оптимальное расположение центра позволяет эффективно оказывать помощь пациентам с острым инфарктом миокарда, стабильной и нестабильной стенокардией, сложным нарушением ритма сердца. В своей работе сотрудники отделения руководствуются приказом МЗ РФ от 15 ноября 2012 г. № 918н «Об утверждения порядка оказания медицинской помощи больным с сердечно-сосудистыми заболеваниями», Программой борьбы с сердечно-сосудистыми заболеваниями в Московской области на 2019-2024гг утвержденная правительством МО 09.10.2018 №715/36, Приказом от 19.04.2018 № 519 «Об организации оказания медицинской помощи пациентам с острым коронарным синдромом в Московской области», Приказом Министерства здравоохранения Московской области от 16 мая 2019 г. N 484 "О внесении изменений в Порядок взаимодействия между медицинскими организациями, участвующими в реализации Московской областной программы ОМС при оказании медицинской специализированной, в том числе высокотехнологичной помощи больным с острым коронарным синдромом», соответствующими стандартами оказания медицинской помощи, а также утвержденными рекомендациями по лечению заболеваний сердечно-сосудистой системы.

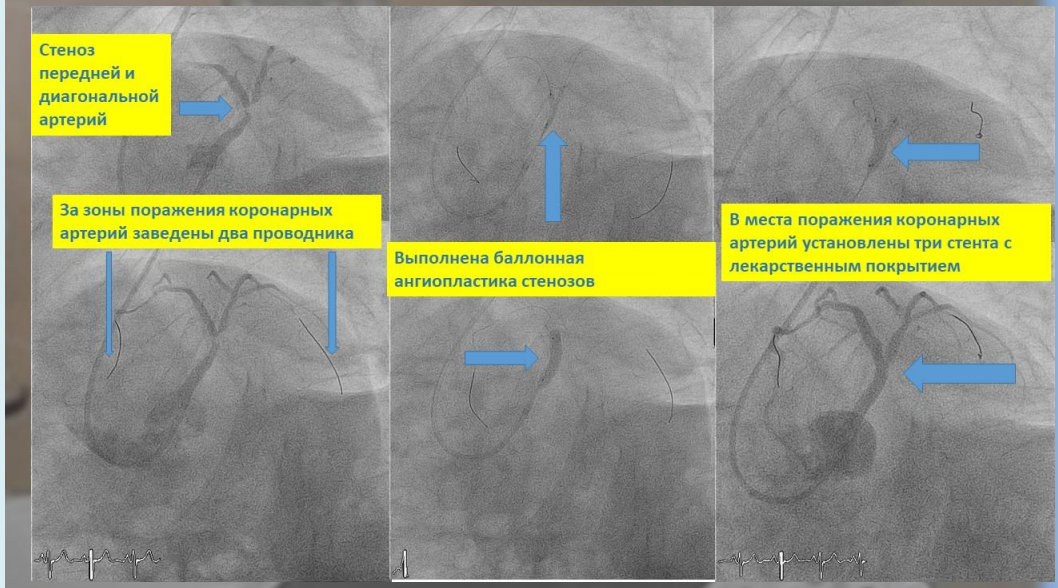

ИННОВАЦИОННЫЙ СОСУДИСТЫЙ ЦЕНТР

В 2020 году лечение пациентов в отделении РХМДиЛ осуществляется мультидисциплинарной бригадой специалистов. На 15 койках отделения кардиологии получают лечение пациенты с ишемической болезнью сердца, нестабильной стенокардией, острым инфарктом миокарда, сложным нарушением сердечного ритма, аневризмой брюшного отдела аорты, варикозной болезнью малого таза, хронической тазовой болью и варикоцеле на 4 сосудистых койках оказывается специализированная помощь пациентам с облитерирующим атеросклерозом нижних конечностей, критической ишемией, диабетической стопой, атеросклерозом брахиоцефальных и висцеральных сосудов. Особые меры безопасности персонала отделения и пациентов принимались при поступлении больных с высоким риском наличия новой коронавирусной инфекции COVID-19

ИННОВАЦИОННЫЙ СОСУДИСТЫЙ ЦЕНТР

В рамках системы ОМС Пациентам с брадиаритмиями имплантируются однокамерные и двухкамерные кардиостимуляторы. После выписки организовано дистанционное наблюдение за больными, выполняются плановые проверки и настройки ЭКС.

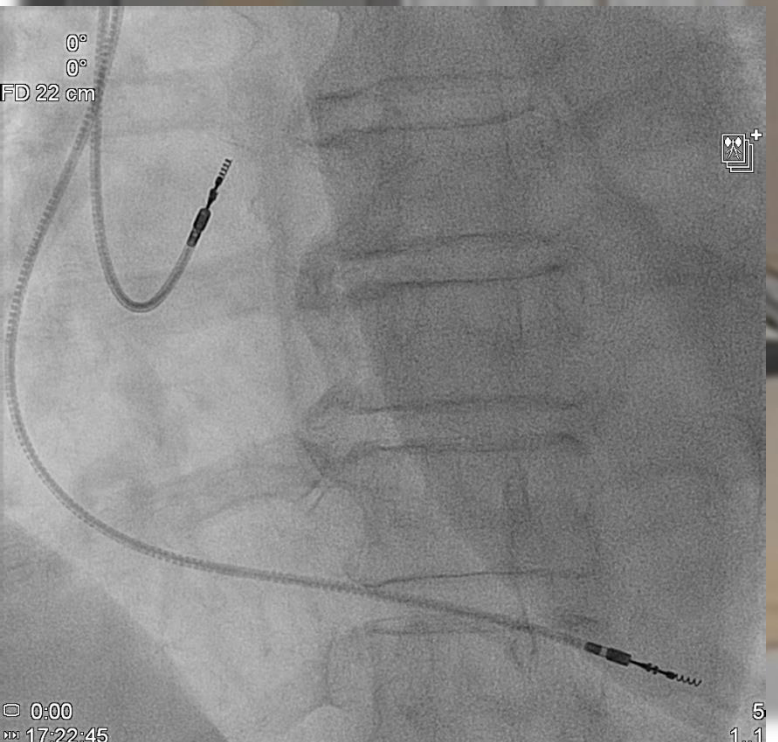

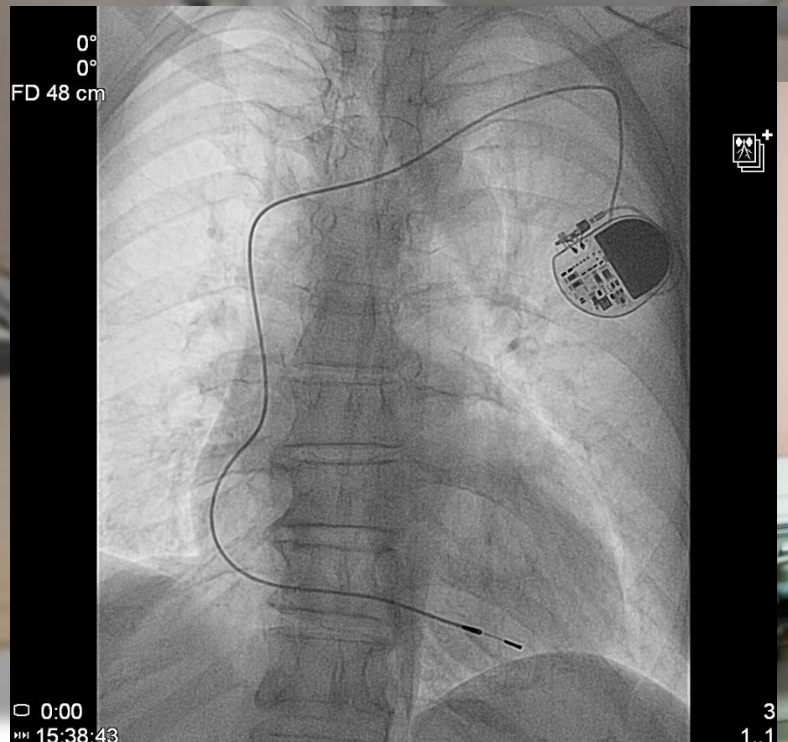

ИННОВАЦИОННЫЙ СОСУДИСТЫЙ ЦЕНТР

Пациентам с тазовым венозным полнокровиием, хронической тазовой болью, варикоцеле и оварикоцеле выполняются эмболизации варикозно расширенных вен малого таза спиралями

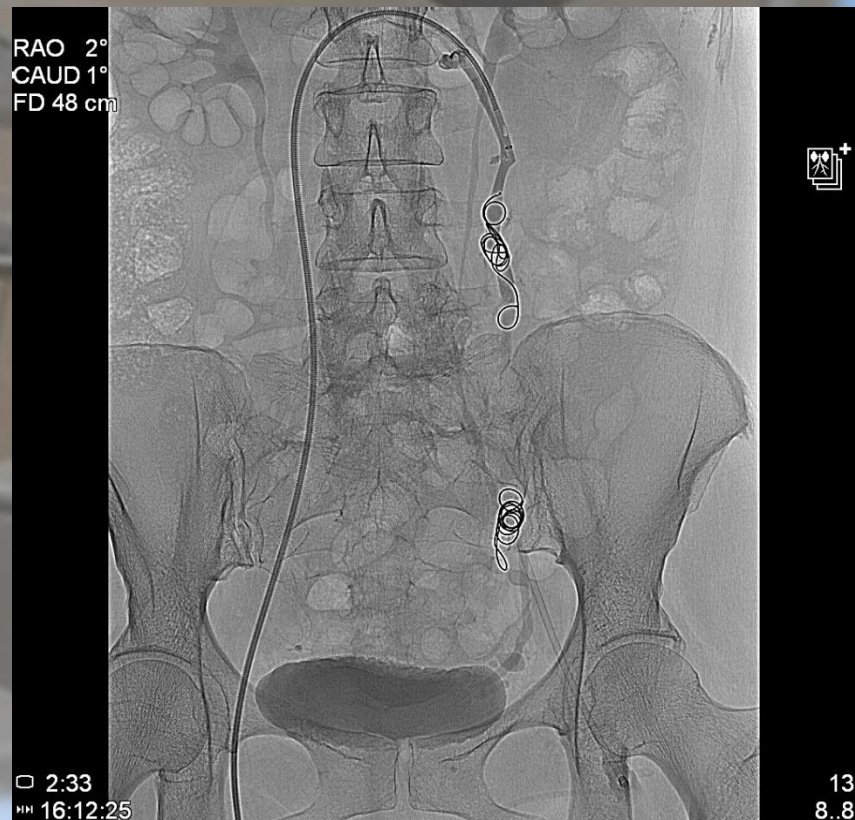

ИННОВАЦИОННЫЙ СОСУДИСТЫЙ ЦЕНТР

В рамках системы ОМС и на платной основе выполняются коронарография, артериография нижних конечностей, баллонная ангиопластика и стентирование коронарных, сонных, позвоночных, почечных артерий, артерий нижних конечностей, так же выполняются «гибридные» вмешательства у пациентов с многоэтажным поражением артерий нижних конечностей при ОАНК и критической ишемии. При наличии показаний, эндоваскулярные вмешательства у пациентов с критической ишемий нижних конечностей выполняются с использованием углекислого газа.

ИННОВАЦИОННЫЙ СОСУДИСТЫЙ ЦЕНТР

При наличии показаний, эндоваскулярные вмешательства у пациентов с критической ишемий нижних конечностей выполняются с использованием углекислого газа.

Отделение рентгенхирургических методов диагностики и лечения ООО «КИХ» стало первым в России, и на сегодняшний день имеет самый большой опыт применения автоматического инъектора углекислого газа при выполнении эндоваскулярных операций у пациентов с хронической болезнью почек и аллергией на йодсодержащие контрастные вещества

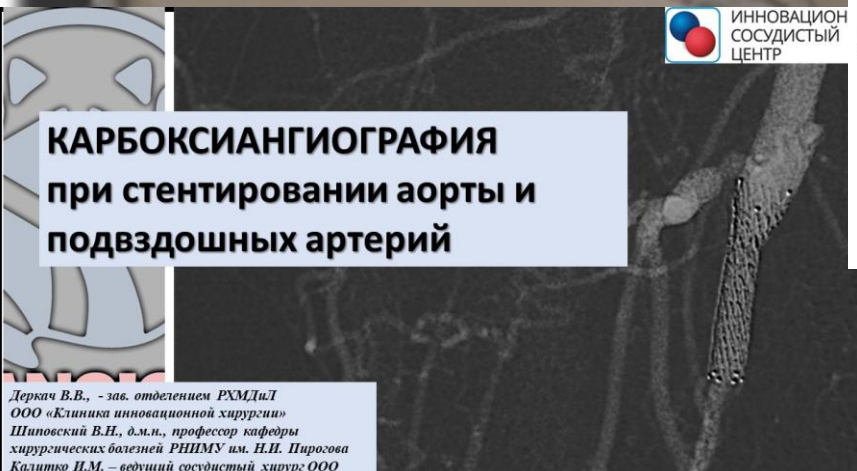

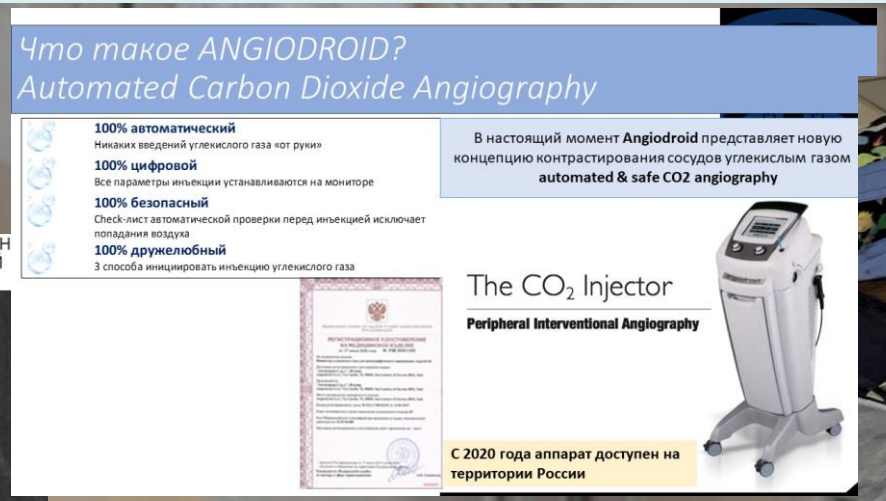

ИННОВАЦИОННЫЙ СОСУДИСТЫЙ ЦЕНТР

Помощь пациентам с острым инфарктом миокарда и нестабильной стенокардией оказывается в рамках системы ОМС по соответствующим стандартам оказания помощи и осуществляется 24 часа в сутки, 7 дней в неделю.

Пациент: Мужчина 56 лет.
Заболел остро примерно с 04:00
05:16 вызвал скорую помощь
7:36 утра доставлен в «Инновационный сосудистый центр» г.Клин

ИННОВАЦИОННЫЙ СОСУДИСТЫЙ ЦЕНТР
www.angioclinic.ru

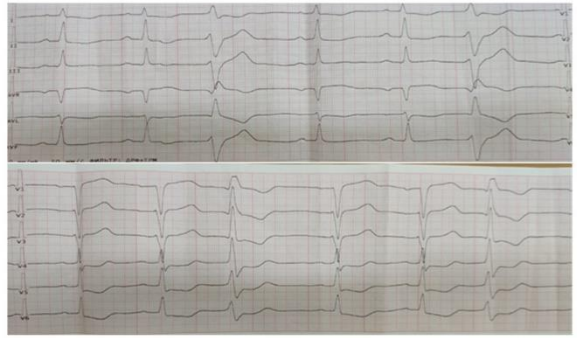

При поступлении:
АД 70 / 40 мм рт ст,
спутанность сознания, ангинозные боли сохраняются, пациент экстренно транспортирован в рентгеноперационную с диагнозом: Острый коронарный синдром без подъема сегмента ST, kilip IV. Кардиогенный шок.

7.57 начата коронарография

ИННОВАЦИОННЫЙ СОСУДИСТЫЙ ЦЕНТР
www.angioclinic.ru

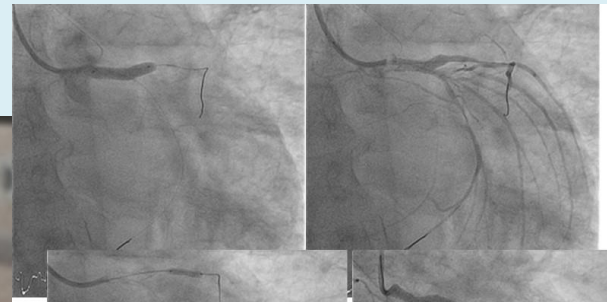

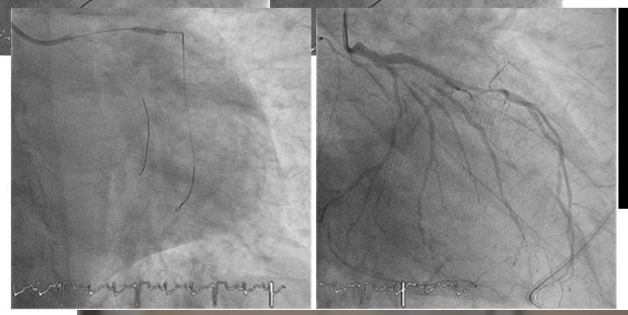

ИННОВАЦИОННЫЙ СОСУДИСТЫЙ ЦЕНТР
www.angioclinic.ru

Выполнено стентирование ствола ЛКА DES 4.5*19mm
стентирование ПМЖВ. DES 3.0*15mm

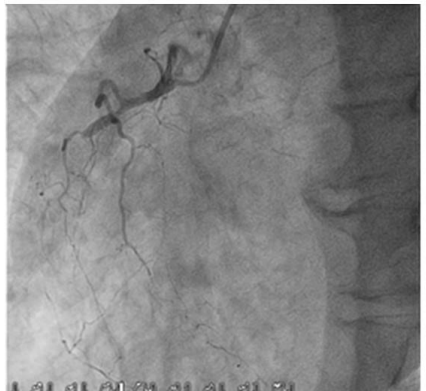

ИННОВАЦИОННЫЙ СОСУДИСТЫЙ ЦЕНТР



Заведует отделением рентгенхирургических методов диагностики и лечения Деркач Владислав Валерьевич, стаж работы по специальности с 2008 года.

Заведует отделением кардиологии Калибабчук Игорь Антонович, стаж работы по специальности с 2004 года.

Некоторые итоги работы отделения в 2020 году

ИННОВАЦИОННЫЙ СОСУДИСТЫЙ ЦЕНТР

НАЗВАНИЕ УЧРЕЖДЕНИЯ: ООО "Клиника инновационной хирургии"	1 полугодие	2 полугодие		2020 год
СВЕДЕНИЯ ОБ ОКС				
Общее количество обследованных и пролеченных больных с предполагаемым диагнозом ОКС по журналу БИТ (КНРО),	421	412		833
ОКС с подъемом сегмента ST	268	263		531
ОКС без подъема ST (ИМ без подъема + нестабильная стенокардия)	151	149		300
ОБЩЕЕ КОЛИЧЕСТВО БОЛЬНЫХ, которым выполнены ангиографические исследования по журналу эндоваскулярного отделения, из них:	489	499		988
Число больных, которым выполнена коронарография , из них по поводу	422	412		834
ОКС	421	412		833
стабильных форм ИБС	1			
диагностических (не входящих в стабильные формы ИБС, например: диагноз не установлен)				
Число больных, которым выполнена ангиография периферических артерий	24	40		64
Число больных, которым выполнена ангиография церебральных артерий	4	5		9
Число больных которым выполнена ангиография легочных артерий				
Число больных которым выполнена ангиография почечных артерий				
Число больных, которым выполнены другие ангиографические исследования	41	45		86
ОБЩЕЕ ЧИСЛО выполненных ангиографических ИССЛЕДОВАНИЙ по журналу эндоваскулярного отделения (диагностических + лечебных + контрольных)	923	961		1884
Количество выполненных коронароангиографических исследований, из них по поводу:	798	793		1591
ОКС	796	793		1589
стабильных форм ИБС	2			
диагностических (не входящих в стабильные формы ИБС, например: диагноз не установлен)				
Число ангиографических исследований периферических артерий	66	102		168
Число ангиографических исследований церебральных артерий	7	6		13
Число ангиографических исследований легочных артерий				
Число ангиографических исслеований почечных артерий				
Число других ангиографических исследований	52	62		114
Число ангиографических исследований в среднем за сутки (равно общее число				

ДАННЫЕ О РЕНТГЕНЭНДОВАСКУЛЯРНЫХ ВМЕШАТЕЛЬСТВАХ ПРИ ОКС				
Общее количество больных, подвергнутых рентгенэндоваскулярным лечебным вмешательствам (ЧКВ) при ОКС	336	342		678
Установлено стентов при ОКС	490	557		1047
из них с лекарственным покрытием	277	435		712
Число больных, которым установлен 1 стент	215	185		400
Число больных, которым установлено 2 стента	91	99		190
Число больных которым установлено 3 стента	29	51		80
число ЧКВ (баллонирование + стентирование) при ОКС с подъемом ST	257	250		507
число проведенных ЧКВ (балонирование + стентирование) при ОКС без поъема ST, из них	79	92		171
СВЕДЕНИЯ ОБ УМЕРШИХ ОТ ОКС	22	35		57
число пациентов, которым проведены эндоваскулярные вмешательства при заболеваниях периферическиxx артерий	105	56		161
Ангиопластика и стентирование подвздошных артерий	14	11		25
(выше паховой складки)				
Ангиопластика и стентирование бедренных артерий	6	9		15
(ниже паховой складки, выше щели коленного сутсава)				
Ангиопалстика и стентирование подколенной и артерий голени	56	31		87
(ниже щели коленного сустава)				
Ангиопалстика и стентирование анастомоза, шунта или сосудистого протеза	5			
Гибридные вмешательства				
(БПШ или БТШ+ ангиоплатсика и стентирование периферического русла)				
Ангиопластика и стентирование сонных артерий	1	1		2
Ангиопластика и стентирование позвоночных, подключичных артерий				
Ангиопластика и стентирование почечных артерий				
Ангиопластика и стентирование глубоких вен	1	6		7
Имплантация кава-фильтра	3	6		9
Имплантация постоянных венозных порт-систем для химиотерапии.	1	0		1
Имплантация биффуркационного стент-графта в БрАо				
эмболизация вен малого таза	5	4		9
ангиопластика и стентирование ВБА, ЧС				
имплантация постоянных электрокардиостимуляторов из них:	25	21		46
однокамерных	13	12		25
двухкамерных	12	9		21
удаление системы ЭКС	2	3		5
эмболизация селезеночной артерии				
эмболизация ветвей НСА при носовом кровотечении				
эмболизация ветвей ВПА при маточном кровотечении				

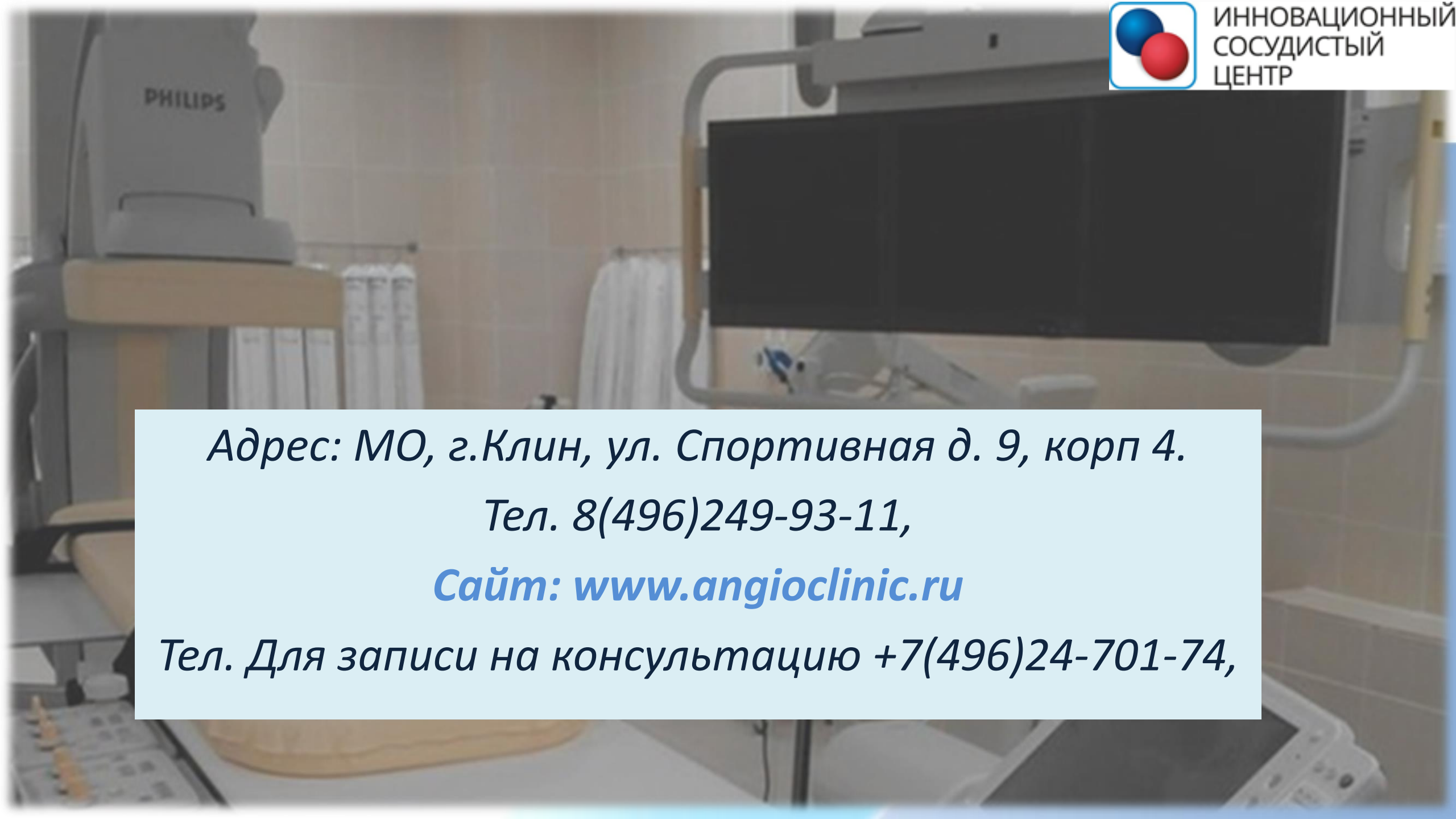

ИННОВАЦИОННЫЙ СОСУДИСТЫЙ ЦЕНТР

Адрес: МО, г.Клин, ул. Спортивная д. 9, корп 4.

Тел. 8(496)249-93-11,

Сайт: www.angioclinic.ru

Тел. Для записи на консультацию +7(496)24-701-74,